

SOFIELUNDSVÄGEN 2

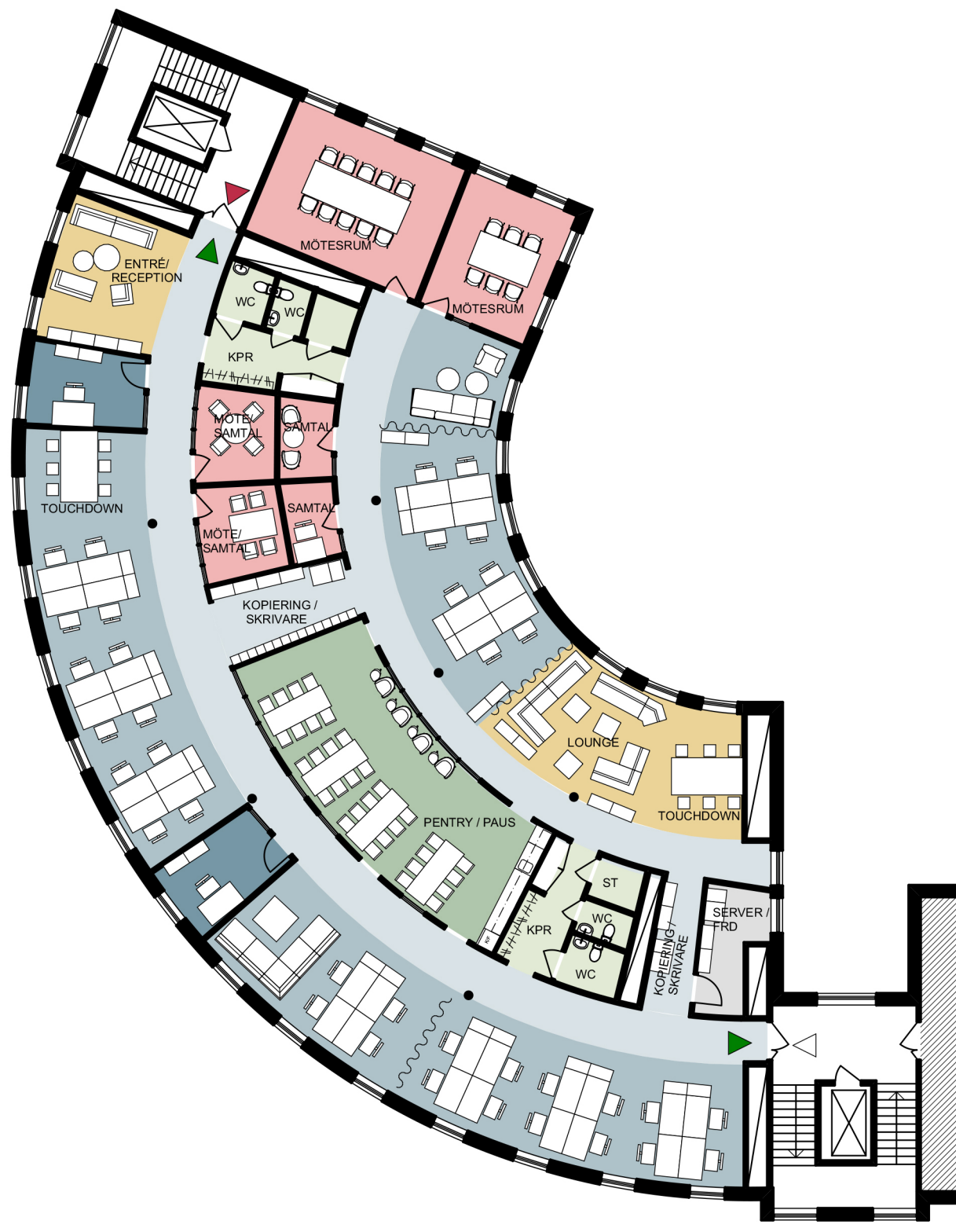
PLAN 7, 4TR
KV TRÄBOCKEN 1
SOLLENTUNA

Lokalarea ca 568m² (SS 21054:2009)

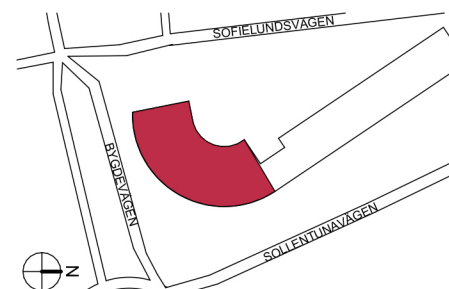

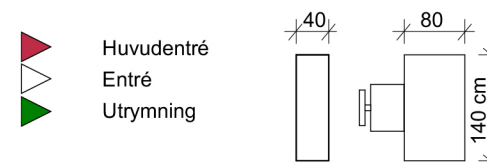
TOTALT ANTAL ARBETSPLATSER	50 ST
Öppet landskap	36 st
Touchdown	12 st
Fokusrum	2 st

Antal arbetsplatser kan utökas eller minskas enligt önskemål. I detta exempel ca 11,4 m² /person.

Tyst rum 1 pers:	1 st
Tyst rum 2 pers:	1 st
Mötesrum 4 pers:	2 st
Mötesrum 6 pers:	1 st
Mötesrum 10 pers:	1 st
WC:	4 st
Förråd:	1 st
Städ:	1 st



- Gångstråk, ca 120 m²
- Öppet landskap, ca 195 m²
- Fokusrum, ca 20 m²
- Lounge / reception, ca 55 m²
- Mötesrum / tysta rum, ca 72 m²
- Paus / pentry, ca 53 m²
- Kapprum / WC / RWC / städ, ca 30 m²
- Förråd / teknik, ca 8 m²
- Angränsande verksamheter
- Fastighetsgemensamma utrymmen



CASTELLUM

Förslag planlösning



Skala 1:200 (A3)

